


Поступак корисника приликом уласка/изласка возилом у пешачку зону са ТАГ налепницом

1. Доласком возила до потапајућег стубића (3м до 5м удаљености) обавезно зауставити возило. УХФ антена која се налази на конзоли, читава ТАГ налепницу на возилу, после чега систем проверава да ли је Таг налепница важећа.
2. Уколико је Таг налепница важећа (корисник има одговарајуће Решење за улазак у пешачку зону) систем уз звучни сигнал активира спуштање аутоматског стубића у доњи положај.

Након што се стубић у потпуности спусти у доњи положај на семафору се активира **ЗЕЛЕНО** светло, и корисник својим возилом улази у пешачку зону и:

- За станаре (најкраћим путем одлази до свог паркинг места унутар паркиралишта или гараже)
- За доставу (најкраћим путем врши доставу робе)
- За паркирање на пм за доставу (најкраћим путем паркира возило на паркинг месту одређеном за снабдевање)
- За комунална возила (најкраћим путем обавља своје комуналне послове)



семафор



УХФ антена




ТАГ налепница

КОРИСНИК МОЖЕ КРЕНУТИ ВОЗИЛОМ ПРЕКО СПУШТЕНИХ СТУБИЋА САМО КАДА ЈЕ НА СЕМАФОРУ АКТИВИРАНО **ЗЕЛЕНО СВЕТЛО**

Након спуштања, стубић остаје у доњем положају 30 секунди, уколико возило није прошло, систем аутоматски започиње подизање стубића у горњи положај.

3. Када возило прође преко потапајућег стубића и сигурносна петља детектује пролаз возила, на семафору се активира **ЦРВЕНО** светло и систем аутоматски уз звучни сигнал започиње процес подизања стубића у горњи положај.



семафор

Систем уласка/изласка возилом у пешачку зону је идентичан у оба смера.

УКОЛИКО СЕ ПОТАПАЈУЋИ СТУБИЋ НАЛАЗИ У СПУШТЕНОМ ПОЛОЖАЈУ ПРЕ НЕГО ШТО ЈЕ ОЧИТАНА ТАГ НАЛЕПНИЦА, ПОТРЕБНО ЈЕ ЗАУСТАВИТИ ВОЗИЛО И САЧЕКАТИ ДА СЕ ПОТАПАЈУЋИ СТУБИЋ ВРАТИ У ГОРЊИ ПОЛОЖАЈ. НАКОН ТОГА ПРИЂИ ВОЗИЛОМ НА УДАЉЕНОСТ ОД 3м ДО 5м ОД ПОТАПАЈУЋИХ СТУБИЋА И ПРИСТУПИТИ ОЧИТАВАЊУ ТАГ НАЛЕПНИЦЕ.

НИЈЕ ДОЗВОЉЕН УЛАЗ/ИЗЛАЗ ЗА ВОЗИЛОМ ИСПРЕД (ПРОЛАЗ У КОЛОНИ)

Уколико друго возило у колони која улази у пешачку зону има важећу ТАГ налепницу, корисник је дужан да обрати пажњу на семафор и никако не креће уколико је на семафору упаљено црвено светло.

Систем је спреман за несметан пролазак другог возила у колони само када је на семафору активирано зелено светло.

Приликом уласка/изласка возилом у пешачку зону корисник је дужан да води рачуна о безбедности пешака као и осталих учесника у саобраћају.

Приликом уласка/изласка возила из пешачке зоне потребно је држати растојање од минимум 3 метра од возила испред.

ВАЖНО:

- Возила се у пешачкој зони морају кретати брзином пешака, односно тако да не угрожавају пешаке
- У случају да систем приликом уласка/изласка возила не очита ТАГ налепницу, корисник путем интерфонске везе (налази се на конзоли) обавештава Оператера о насталој ситуацији и прати даље инструкције
- Корисник може да користи свој ТАГ налепницу само на микролокацији и у режиму (времену) за које је добио Решење од Секретаријата за саобраћај
- Корисник може да користи своју ТАГ налепницу само за возило за које је добио Решење од Секретаријата за саобраћај. ТАГ налепница је везана за возило (једно возило један ТАГ)
- Коришћење система се контролише из мониторинг собе 00-24ч
- Корисник је у обавези да о свакој промени возила или регистарског броја возила, обавести Секретаријат за саобраћај достављањем одговарајуће документације
- Уколико корисник оштети своју ТАГ налепницу, дужан је да се одмах обрати ЈКП „Паркинг сервис“ ради покретања процедуре за израду нове ТАГ налепнице.
- Корисник је у обавези да приликом улаза/излаза возилом у пешачку зону, у свему поступа у складу са правилима прописаним овим Упутством, као и да се придржава усмених упутстава и обавештења од стране запослених у ЈКП „Паркинг сервис“. У противном, корисник сноси све последице које могу наступити, а ЈКП „Паркинг сервис“ не сноси било какву одговорност за накнаду штете која може настати на телу и/или возилу корисника или трећих лица.
- Корисник је дужан да своју ТАГ налепницу чува од сваке врсте оштећена (физичко оштећење, све врсте магнета, мобилни телефони и друге врсте зрачења) у супротном сноси трошкове за издавање заменске Таг налепнице
- Свако непридржавање напред наведеног сматра се повредом правила прописаних овим Упутством

МОГУЋЕ СПОРНЕ СИТУАЦИЈЕ

Приликом проласка возила са валидном ТАГ налепницом преко потапајућих стубића посебну пажњу треба обратити на остале учеснике у саобраћају који својом возилом могу да иницирају индуктивну петљу и започну процес подизања потапајућих стубића.

Примери


Након читавања и спуштања стубића у доњи положај, на семафору се пали зелено светло, возилом крећете у правцу пролаза али :

- испред вас преко стубића пролази мотор или бицикла.
- испред вас, корисник се друге стране стубића, користи ту ситуацију и маневрише својим возилом преко стубића.
- испред вас корисник са колицима за доставу робе користи ту ситуацију и колицима прелази преко стубића.

Индуктивна петља ће њихов пролаз регистровати и дати команду систему да подигне стубиће у горњи положај. На семафору се пали црвено светло и након пар секунди стубићи крећу да се подижу.


ВАЖНО, НАЧИН ПОСТУПАЊА У НАПРЕД НАВЕДЕНИМ СИТУАЦИЈАМА

Уколико Вам се деси нека од горе наведених ситуација или слична, успорите возилом и зауставите исто испред стубића и стриктно се придржавајте светла на семафору.



семафор

КОРИСНИК МОЖЕ КРЕНУТИ ВОЗИЛОМ ПРЕКО СПУШТЕНИХ СТУБИЋА САМО КАДА ЈЕ НА СЕМАФОРУ АКТИВИРАНО **ЗЕЛЕНО СВЕТЛО**



семафор

ОБАВЕЗНО ЗАУСТАВИТИ ВОЗИЛО ИСПРЕД СТУБИЋА АКО ЈЕ НА СЕМАФОРУ АКТИВИРАНО **ЦРВЕНО СВЕТЛО**

У случају **НЕПРАВИЛНОГ РАДА** потапајућих стубића одмах се обратите Оператеру путем интерфонске везе или позивом на број тел. 011/2639575